

NOTRE SELECTION

Fonds en euros	Performance du portefeuille		
	2009	2008	2007
GAN	3,90%	4,50 %	4,50 %
GENERALI – Euro Innovalia	<i>Non communiqué à ce jour</i>	4,70 %	4,70 %
AVIVA	4,00 %	4,40 %	4,25 %
CARDIF	<i>Non communiqué à ce jour</i>	4,00 %	4,20 %

Gestion « Prudence »	Performance du portefeuille			
	1 mois	1 an	3 ans	5 ans
GAN FR0007010244	+ 0,27 %	+ 5,89 %	+ 14,08 %	+ 17,61 %
GENERALI FR0007494760	+ 1,77 %	+ 7,41 %	+ 3,21 %	+ 14,31 %
AVIVA FR0007032743	+ 0,95 %	+ 11,86 %	+ 3,54 %	+ 13,22 %

Gestion « Equilibre »	Performance du portefeuille			
	1 mois	1 an	3 ans	5 ans
GAN FR0007010228	+ 2,19 %	+ 16,05 %	- 0,51 %	+ 24,62 %
GENERALI FR0007494778	+ 2,95 %	+ 15,44 %	- 12,36 %	+ 2,08 %
AVIVA FR0007032719	+ 1,82 %	+ 22,75 %	- 4,38 %	+ 13 %
CARDIF FR0007006911	+ 1,35 %	+ 14,26 %	- 5,68 %	+ 14 %




Gestion « Dynamique »	Performance du portefeuille			
	1 mois	1 an	3 ans	5 ans
GAN FR0010271460	+ 3,67 %	+ 24,83 %	- 16,89 %	-
GENERALI FR0007494786	+ 3,86 %	+ 22,31 %	- 21,72 %	- 1,92 %
AVIVA FR0007032735	+ 3,10 %	+ 29,98 %	- 14,96 %	+ 8,89 %
CARDIF FR0007006929	+ 3,05 %	+ 29,49 %	- 19,52 %	+ 7,49 %

Gestion « PEA »	Performance du portefeuille			
	3 mois	1 an	10 ans	-
Mandat PEA Equilibre ODDO	+ 11,20 %	+ 4,56 %	+ 15,54 %	-





Gestion « Trésorerie d'entreprise »	Performance du portefeuille			
	1 mois	1 an	2 ans	5 ans
Eurose C	+ 0,90 %	+ 17,34 %	+ 11,09 %	+ 24,14 %

SICAV & FCP






ACTIONS FRANCAISES

		1 mois	1 an	3 ans	5 ans
Centifolia FR0007076930		+ 4,88 %	+ 30,74 %	- 9,84 %	+ 35,17 %
Tricolore Rendement FR0010588343		+ 3,04 %	+ 26,56 %	- 10,55 %	+ 26,62 %
Oddo Avenir FR0000989899		+ 5,72 %	+ 51,31 %	- 7,67 %	+ 65,42 %


ACTIONS EUROPE

		1 mois	1 an	3 ans	5 ans
Carmignac Grande Europe LU0099161993		+ 4,03 %	+ 34,28 %	- 19,25 %	+ 26,98 %
Centrale Actions Euro FR0010191627		+ 4,99 %	+ 43,32 %	- 37,11 %	- 4,42 %
Pictet Funds Lux Eastern LU0130731390		+ 3,62 %	+ 37,62 %	- 25,21 %	+ 14,75 %
Baring Eastern Europe Fund IE0004852103		+ 10,89 %	+ 140,92 %	- 12,74 %	+ 93,37 %



ACTIONS INTERNATIONALES

		1 mois	1 an	3 ans	5 ans
Generali Rendement Monde FR0007064407		+ 4,26 %	+ 22,71 %	- 21,98 %	- 0,05 %
Shanti India FR0010232660		+ 10,07 %	+ 103,56%	- 9,93 %	-
Saint-honoré Inde FR0010479931		+ 7,28 %	+ 94,04 %	+ 5,83 %	-
HSBC GIF Brazil Equity LU0196696453		+ 4,77 %	+ 166,02 %	+ 25,77 %	+ 217,78 %
DWS Russia LU0146864797		+ 14,05%	+ 177,72 %	- 52,51 %	+ 23,40 %



MONÉTAIRES DYNAMIQUES

		1 mois	1 an	3 ans	5 ans
Alteram Trésorerie Plus EUR FR0007070461		+ 0,02 %	+ 2,47 %	+ 2,10 %	+ 9,67 %

GESTION ALTERNATIVE

		1 mois	1 an	3 ans	5 ans
Carmignac Patrimoine FR0010135103		+ 1,46 %	+ 15,34 %	+ 29,34 %	+ 61,82 %
Seven World Ass All Fund II FR0010420000		+ 1,10 %	+ 5,23 %	+ 8,58 %	-
LFP Convictions P FR0007085691		+ 1,94 %	+ 16,47 %	+ 17,99 %	+ 47,18 %
Sycomore L/S Opportunities FR0010363366		+ 1,47 %	+ 10,59 %	- 8,63 %	-

OR & MATIÈRES PREMIÈRES

		1 mois	1 an	3 ans	5 ans
MLIIF World Gold E LU0171306680		+ 3,09 %	+ 44,14 %	+ 24,36 %	+ 104,34 %
Invesco Energy Eur Class E LU0123358656		+ 7,12 %	+ 41,87 %	+ 5,98 %	+ 57,68 %

Des renseignements complémentaires ?
Contactez accueil@assurances-buisson.fr