

NOTRE SELECTION

Fonds en euros	Performance du portefeuille		
	2009	2008	2007
GAN	3,90%	4,50 %	4,50 %
GENERALI – Euro Innovalia	4,05 %	4,70 %	4,70 %
AVIVA	4,00 %	4,40 %	4,25 %
CARDIF	3,70 %	4,00 %	4,20 %

Gestion « Prudence »	Performance du portefeuille			
	1 mois	1 an	3 ans	5 ans
GAN FR0007010244	+ 0,16 %	+ 6,27 %	+ 15,12 %	+ 17,92 %
GENERALI FR0007494760	+ 1,12 %	+ 10,87 %	+ 5,49 %	+ 17,98 %
AVIVA FR0007032743	+ 1,09 %	+ 13,72 %	+ 4,52 %	+ 13,90 %




Gestion « Equilibre »	Performance du portefeuille			
	1 mois	1 an	3 ans	5 ans
GAN FR0007010228	+ 0,91 %	+ 15,98 %	- 3,32 %	+ 23,17 %
GENERALI FR0007494778	+ 1,63 %	+ 19,26 %	- 10,09 %	+ 6,09 %
AVIVA FR0007032719	+ 2,30 %	+ 25,58 %	- 3,97 %	+ 15,40 %
CARDIF FR0007006911	+ 0,85 %	+ 12,92 %	- 7,65 %	+ 13,36 %

Gestion « Dynamique »	Performance du portefeuille			
	1 mois	1 an	3 ans	5 ans
GAN FR0010271460	+ 1,36 %	+ 25,95 %	- 19,70 %	+ 2,62 %
GENERALI FR0007494786	+ 1,93 %	+ 25,95 %	- 19,70 %	+ 2,62 %
AVIVA FR0007032735	+ 3,43 %	+ 38,62 %	- 11,75 %	+ 15,63 %
CARDIF FR0007006929	+ 1,44 %	+ 26,87 %	- 21,39 %	+ 6,75 %





Gestion « PEA »	Performance du portefeuille			
	3 mois	1 an	10 ans	-
Mandat PEA Equilibre ODDO	+ 11,20 %	+ 4,56 %	+ 15,54 %	-
Gestion « Trésorerie d'entreprise »	Performance du portefeuille			
	1 mois	1 an	2 ans	5 ans
Eurose C	+ 0,90 %	+ 17,34 %	+ 11,09 %	+ 24,14 %

SICAV & FCP






ACTIONS FRANCAISES

		1 mois	1 an	3 ans	5 ans
Centifolia FR0007076930		+ 2,44 %	+ 37,12 %	- 12,98 %	+ 34,35 %
Tricolore Rendement FR0010588343		+ 3,01 %	+ 30,99 %	- 13,66 %	+ 24,84 %
Oddo Avenir FR0000989899		+ 3,93 %	+ 54,06 %	- 2,74 %	+ 67,93 %


ACTIONS EUROPE

		1 mois	1 an	3 ans	5 ans
Carmignac Grande Europe LU0099161993		+ 3,45 %	+ 44,63 %	- 20,86 %	+ 31,82 %
Centrale Actions Euro FR0010191627		+ 4,99 %	+ 43,32 %	- 37,11 %	- 4,42 %
Pictet Funds Lux Eastern LU0130731390		+ 3,82 %	+ 45,66 %	- 24,37 %	+ 17,17 %
Baring Eastern Europe Fund IE0004852103		+ 7,23 %	+ 100,42 %	- 12,15 %	+ 94,52 %





ACTIONS INTERNATIONALES

		1 mois	1 an	3 ans	5 ans
Generali Rendement Monde FR0007064407		+ 2,41 %	+ 26,41 %	- 19,14 %	+ 5,63 %
Shanti India FR0010232660		+ 4,06 %	+ 97,20%	- 6,06 %	-
Saint-honoré Inde FR0010479931		+ 2,85 %	+ 88,05 %	+ 15,87 %	+ 122,35 %
HSBC GIF Brazil Equity LU0196696453		+ 4,26 %	+ 105,87 %	+ 10,12 %	+ 194,87 %
DWS Russia LU0146864797		+ 6,35%	+ 95,38 %	- 50,68 %	+ 20,12 %



MONÉTAIRES DYNAMIQUES

		1 mois	1 an	3 ans	5 ans
Alteram Trésorerie Plus EUR FR0007070461		+ 0,28 %	+ 3,32 %	+ 0,61 %	+ 9,21 %

GESTION ALTERNATIVE

		1 mois	1 an	3 ans	5 ans
Carmignac Patrimoine FR0010135103		+ 1,76 %	+ 13,52 %	+ 33,03 %	+ 64,54 %
Seven World Ass All Fund II FR0010420000		+ 1,32 %	+ 6,86 %	+ 7,23 %	-
LFP Convictions P FR0007085691		+ 1,61 %	+ 20,12 %	+ 17 %	+ 46,66 %
Sycomore L/S Opportunities FR0010363366		- 0,35 %	+ 11,60 %	- 9,20 %	-

OR & MATIÈRES PREMIÈRES

		1 mois	1 an	3 ans	5 ans
MLIIF World Gold E LU0171306680		+ 10,02 %	+ 43,41 %	+ 31,91 %	+ 139,83 %
Invesco Energy Eur Class E LU0123358656		+ 12,04 %	+ 40,46 %	- 1,24 %	+ 50,25 %

Des renseignements complémentaires ?
Contactez accueil@assurances-buisson.fr