

NOTRE SELECTION

Fonds en euros	Performance du portefeuille		
	2008	2007	2006
GAN	4,50 %	4,50 %	4,40 %
GENERALI – Euro Innovalia	4,70 %	4,70 %	4,80 %
AVIVA	4,40 %	4,25 %	4,01 %
CARDIF		4,20 %	4,02 %

Gestion « Prudence »	Performance du portefeuille			
	3 mois	1 an	3 ans	5 ans
GAN FR0007010244	+ 0,57 %	+ 3,96 %	+ 9,16 %	+ 16,06 %
GENERALI FR0007494760	- 1,03 %	- 3,19 %	- 2,84 %	+ 6,05 %
AVIVA FR0007032743	- 2,65 %	- 7,06 %	- 5,42 %	+ 4,68 %




Gestion « Equilibre »	Performance du portefeuille			
	3 mois	1 an	3 ans	5 ans
GAN FR0007010228	- 5,26 %	- 16,77 %	- 12,01 %	+ 10,03 %
GENERALI FR0007494778	- 3,18 %	- 19,26 %	- 24,36 %	- 13,13 %
AVIVA FR0007032719	- 6,12 %	- 20,26 %	- 19,75 %	- 6,70 %
CARDIF FR0007006911	- 1,33 %	- 10,35 %	- 14,13 %	+ 0,23 %





Gestion « Dynamique »	Performance du portefeuille			
	3 mois	1 an	3 ans	5 ans
GAN FR0010271460	- 11,19 %	- 35,05 %	- 31,60 %	-
GENERALI FR0007494786	- 4,61 %	- 29,16 %	- 36,58 %	- 22,07 %
AVIVA FR0007032735	- 9,07 %	- 29,80 %	- 33,75 %	- 18,57 %
CARDIF FR0007006929	- 4,18 %	- 27,78 %	- 34,15 %	- 17,76 %






Gestion « PEA »	Performance du portefeuille			
	3 mois	2007	2006	2005
Centre Français du Patrimoine	- 7,49 %	- 33,34 %	- 39,99 %	- 14,54 %
Indice de référence	- 24,69 %	- 47,43 %	- 40,56 %	- 20,42 %


Gestion « Trésorerie d'entreprise »	Performance du portefeuille			
	6 mois	2007	2006	2005
Centre Français du Patrimoine	+ 0,64 %	+ 3,06 %	+ 7,84 %	+ 9,87 %
Indice de référence	+ 0,62 %	+ 3,35 %	+ 9,59 %	+ 13,38 %





SICAV & FCP



ACTIONS FRANCAISES					
		3 mois	1 an	3 ans	5 ans
Centifolia FR0007076930		- 10,23 %	- 28,96 %	- 25,19 %	+ 9,13 %
Tricolore Rendement FR0010588343		- 8,62 %	- 26,07 %	- 23,40 %	+ 8,56 %
Oddo Avenir FR0000989899		- 3,57 %	- 32,15 %	- 31,35 %	+ 26,40 %

ACTIONS EUROPE					
		3 mois	1 an	3 ans	5 ans
Carmignac Grande Europe LU0099161993		- 2,53 %	- 37,11 %	- 32,70 %	+ 7,48 %
Centrale Actions Euro FR0010191627		- 6,73 %	- 45,09 %	- 48,91 %	- 28,87 %
Pictet Funds Lux Eastern LU0130731390		+ 16,00 %	- 58,62 %	- 57,78 %	- 14,77 %
Baring Eastern Europe Fund IE0004852103		+ 9,88 %	- 55,08 %	- 46,27 %	+ 5,16 %

ACTIONS INTERNATIONALES					
		3 mois	1 an	3 ans	5 ans
Generali Rendement Monde FR0007064407		- 5,55 %	- 28,11 %	- 38,30 %	- 19,49 %
Shanti India FR0010232660		- 0,66 %	- 60,71 %	- 49,72 %	-
Saint-honoré Inde FR0010479931		+ 4,17 %	- 40,48 %	- 32,89 %	-
HSBC GIF Brazil Equity LU0196696453		+ 9,79 %	- 58,40 %	- 33,92 %	-
DWS Russia LU0146864797		+ 22,03 %	- 77,44 %	- 73,02 %	- 51,43 %

MONÉTAIRES DYNAMIQUES					
		3 mois	1 an	3 ans	5 ans
Alteram Trésorerie Plus EUR FR0007070461		- 0,62 %	- 5,35 %	+ 1,82 %	+ 8,51 %

GESTION ALTERNATIVE					
		3 mois	1 an	3 ans	5 ans
Carmignac Patrimoine FR0010135103		+ 6,28 %	+ 9,00 %	+ 17,28 %	+ 47,71 %
Seven World Ass All Fund II FR0010420000		- 1,60 %	- 0,96 %	-	-
LFP Convictions P FR0007085691		- 1,87 %	- 4,84 %	+ 3,55 %	+ 25,16 %
Sycomore L/S Opportunities FR0010363366		- 1,60 %	- 17,22 %	-	-

OR & MATIÈRES PREMIÈRES					
		3 mois	1 an	3 ans	5 ans
MLIIF World Gold E LU0171306680		+ 10,98 %	- 24,65 %	- 13,73 %	+ 35,51 %
Invesco Energy Eur Class E LU0123358656		- 2,90 %	- 38,86 %	- 31,74 %	+ 39,67 %

**Des renseignements complémentaires ?
Contactez accueil@assurances-buisson.fr**