

En mai, les marchés boursiers se sont stabilisés sur leurs plus hauts niveaux, confirmant leur tendance haussière. Autre confirmation : la très bonne tenue des marchés actions des pays émergents (Russie et Inde notamment).

Pas d'évolution sur le marché monétaire, depuis que la Banque Centrale Européenne a ramené son taux directeur à 1%. Cette dernière a d'ailleurs affiché son intention de marquer une pause. Tension, en revanche, sur les taux longs des OAT, tant aux Etats-Unis (3,61%) qu'en zone euro (3,98%). Le fait marquant du mois est en effet la mise sous perspective négative de la notation AAA de la dette long terme d'Etat britannique par l'agence de notation Standard & Poors.

Si les économies mondiales restent dans une phase de contraction de l'activité, les signes d'amélioration se font de plus en plus clairs et nombreux. La prochaine étape, importante, sera donc la période de convalescence dont il est difficile, encore, de juger de la durée. Celle-ci dépendra de l'équilibre qui sera trouvé, dans chaque pays, entre les forces de soutien (spontanées ou organisées) et les freins à la relance de la demande.

Il en va des marchés actions comme de l'économie : ils seront soumis, dans les mois à venir, à des forces contraires. D'un côté, les révisions de croissance économique en baisse, qui pèseront sur les résultats des sociétés. De l'autre, la vague d'achats des investisseurs retardataires ; ceux ayant manqué le rebond des derniers mois, qui permettrait de prolonger le mouvement haussier.

La faible rémunération des actifs monétaires devrait, par ailleurs profiter aux obligations (privées et d'Etat) et aux actions.

NOTRE SELECTION

Fonds en euros	Performance du portefeuille		
	2008	2007	2006
GAN	4,50 %	4,50 %	4,40 %
GENERALI – Euro Innovalia	4,70 %	4,70 %	4,80 %
AVIVA	4,40 %	4,25 %	4,01 %
CARDIF	4,00 %	4,20 %	4,02 %

Gestion « Prudence »	Performance du portefeuille			
	3 mois	1 an	3 ans	5 ans
GAN FR0007010244	+ 0,15 %	+ 7,93 %	+ 9,08 %	+ 17,28 %
GENERALI FR0007494760	+ 3,37 %	- 0,74 %	+ 1,64 %	+ 9,15 %
AVIVA FR0007032743	+ 6,95 %	- 1,19 %	- 0,20 %	+ 10,08 %

Gestion « Equilibre »	Performance du portefeuille			
	3 mois	1 an	3 ans	5 ans
GAN FR0007010228	+ 9,01 %	- 9,03 %	- 2,54 %	+ 17,71 %
GENERALI FR0007494778	+ 11,44 %	- 13,06 %	- 14,35 %	- 4,92 %
AVIVA FR0007032719	+ 14,65 %	- 11,46 %	- 9,91 %	+ 2,03 %
CARDIF FR0007006911	+ 9,75 %	- 4,71 %	- 3,49 %	+ 8,72 %




Gestion « Dynamique »	Performance du portefeuille			
	3 mois	1 an	3 ans	5 ans
GAN FR0010271460	+ 19,18 %	- 25,48 %	- 16,56 %	-
GENERALI FR0007494786	+ 18,09 %	- 20,66 %	- 22,04 %	- 10,36 %
AVIVA FR0007032735	+ 20,44 %	- 19,35 %	- 21,29 %	- 7,69 %
CARDIF FR0007006929	+ 20,40 %	- 19,68 %	- 18,55 %	- 4,80 %

Gestion « PEA »	Performance du portefeuille			
	3 mois	2008	2007	2006
Mandat PEA Generali	+ 5,93 %	- 15,22 %	-	-





Gestion « Trésorerie d'entreprise »	Performance du portefeuille			
	3 mois	2008	2007	2006
Eurose C	+ 7,56 %	+ 0,73 %	+ 6,44 %	+ 17,42 %

SICAV & FCP






ACTIONS FRANCAISES

		3 mois	1 an	3 ans	5 ans
Centifolia FR0007076930		+ 19,60 %	- 18,22 %	- 10,81 %	+ 21,81 %
Tricolore Rendement FR0010588343		+ 14,81 %	- 18,64 %	- 13,13 %	+ 17,51 %
Oddo Avenir FR0000989899		+ 22,05 %	- 23,38 %	- 14,35 %	+ 45,15 %


ACTIONS EUROPE

		3 mois	1 an	3 ans	5 ans
Carmignac Grande Europe LU0099161993		+ 16,75 %	- 30,95 %	- 16,54 %	+ 25,70 %
Centrale Actions Euro FR0010191627		+ 25,81 %	- 32,97 %	- 34,84 %	- 17,86 %
Pictet Funds Lux Eastern LU0130731390		-	-	-	-
Baring Eastern Europe Fund IE0004852103		+ 52,61 %	- 47,81 %	- 19,18 %	+ 58,80 %





ACTIONS INTERNATIONALES

		3 mois	1 an	3 ans	5 ans
Generali Rendement Monde FR0007064407		+ 17,23 %	- 19,95 %	- 21,54 %	- 7,80 %
Shanti India FR0010232660		+ 79,43 %	- 38,65 %	+ 2,58 %	-
Saint-honoré Inde FR0010479931		+ 65,70 %	- 12,24 %	+ 25,60 %	-
HSBC GIF Brazil Equity LU0196696453		+ 62,59 %	- 48,09 %	+ 19,85 %	-
DWS Russia LU0146864797		+ 62,13 %	- 73,32 %	- 58,12 %	- 14,59 %



MONÉTAIRES DYNAMIQUES

		3 mois	1 an	3 ans	5 ans
Alteram Trésorerie Plus EUR FR0007070461		+ 1,23 %	- 4,83 %	+ 2,82 %	+ 10,45 %

GESTION ALTERNATIVE

		3 mois	1 an	3 ans	5 ans
Carmignac Patrimoine FR0010135103		+ 8,68 %	+ 15,22 %	+ 28,98 %	+ 63,99 %
Seven World Ass All Fund II FR0010420000		- 1,49 %	+ 2,22 %	-	-
LFP Convictions P FR0007085691		+ 6,51 %	+ 0,02 %	+ 12,01 %	+ 35,51 %
Sycomore L/S Opportunities FR0010363366		+ 10,15 %	- 12,10 %	-	-

OR & MATIÈRES PREMIÈRES

		3 mois	1 an	3 ans	5 ans
MLIF World Gold E LU0171306680		+ 13,60 %	- 8,60 %	- 14,91 %	+ 87,94 %
Invesco Energy Eur Class E LU0123358656		+ 23,04 %	- 39,71 %	- 13,15 %	+ 56,67 %

**Des renseignements complémentaires ?
Contactez accueil@assurances-buisson.fr**